



FOTOGRAFIEREN




INHALT TRAGETASCHE

- iPad oder Fotoapparat
- Alte Bilderrahmen



FOTOGRAFIEREN



AUFTRAG FOTOGRAFIEREN

Mache Fotos von der Umgebung:

- von oben, von unten
- von nahem, von weit weg
- in Bewegung
- etwas Altes
- etwas Kaputtes
- etwas Verbrauchtes
- etwas Schmutziges, etwas «Schönes»
- etwas Alltägliches
- was sehe ich als Ameise, was als Vogel
- was noch?

Suche mit dem Bilderrahmen ein aussagekräftiges Sujet und fotografiere es



AUFTRAG SCHREIBEN

Schreibe hier oder in dein Heft, was du fotografiert hast und wo:

von oben:

von unten:

von nahem:

von weit weg:

in Bewegung:

etwas Altes:

etwas Kaputtes:

etwas Verbrauchtes:

etwas Schmutziges:

etwas «Schönes»:

etwas Alltägliches:

was sehe ich als Ameise:

was sehe ich als Vogel:

Durch den Bilderrahmen:

Nach Abschluss der Erforschung beantworte diese Fragen schriftlich in dein Heft:

- Mir gefällt es an diesem Ort, weil ...
- Ich fühle mich wohl an diesem Ort, weil ...
- Es riecht an diesem Ort nach ...
- Wenn ich etwas an diesem Ort berühre, ist es ...
- Wenn ich die Augen schliesse, höre ich....